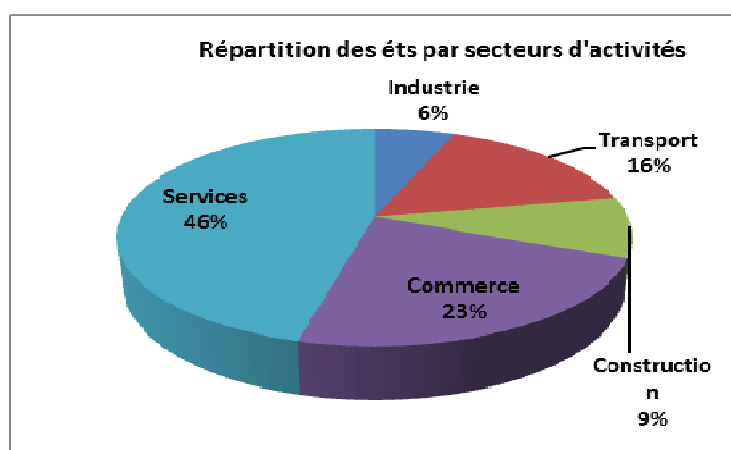


Gennevilliers, c'est ...

1200 hectares dont 2/3 en activités économiques, plus de 2821 structures économiques générant près de 43 705 emplois.
(L'ensemble des chiffres présentés ci-après se réfèrent à l'année 2015).

ENTREPRISES

... DES SECTEURS D'ACTIVITES DOMINANTS



Source : Observatoire des entreprises 2015 – Service économique

* 2821 structures.

* Plus de 62 % des établissements sont dans les services en incluant les transports. Mais cette proportion reste inférieure au taux départemental de 66%.

* Forte représentativité du secteur industriel (6%), avec un taux deux fois supérieur à celui du département. Gennevilliers bénéficie de son passé industriel, la présence du Port et d'une densité d'entreprises industrielles.

* Près d'1 établissement sur 3 est dans le commerce (gros et détail)

... DES ENTREPRISES DE TAILLE VARIEE

* 69,66% de micro-entreprises (<10 salariés)

* Importante représentation des Pme de 20 à 250 salariés (10,53%) par rapport au département (4%).

* 0,71% d'établissements de taille intermédiaire (20 entreprises supérieures à 250 salariés).

* Quelle que soit la taille de l'entreprise, l'activité dominante est celle des services.

* Pour les PME de 20 à 250, l'industrie représente 17,2% de leur activité

* Parmi les entreprises de plus de 250 salariés (ETI), les entités industrielles restent importantes, avec 20% des établissements.

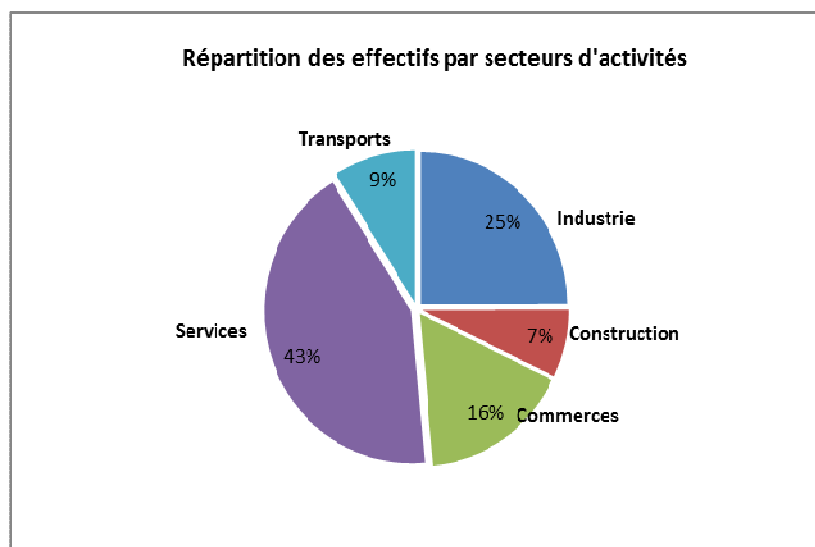
... DES SIÈGES SOCIAUX

* 81% des structures économiques ont leur siège social sur la ville

* Plus de la moitié des structures de grandes tailles présentes ont un pouvoir de décision au niveau local.

* 81,8 % des entreprises de services ont leur siège social sur la Ville contre 55 % des industries et 85,2 % des sociétés de transports

... DE NOMBREUX EMPLOIS



Source : Observatoire des entreprises 2015 -Service économique

* 43 705 emplois

* le secteur des services (transports inclus) est celui qui compte le plus d'emplois (52%)

* Les emplois industriels sont très présents sur la ville, avec près de 25% des emplois. Cette proportion est de 3 fois supérieure aux moyennes départementale et nationale. Cependant, l'emploi est de moins en moins productif. De nombreuses industries développent sur la ville des fonctions support (R&D, commerciaux...)

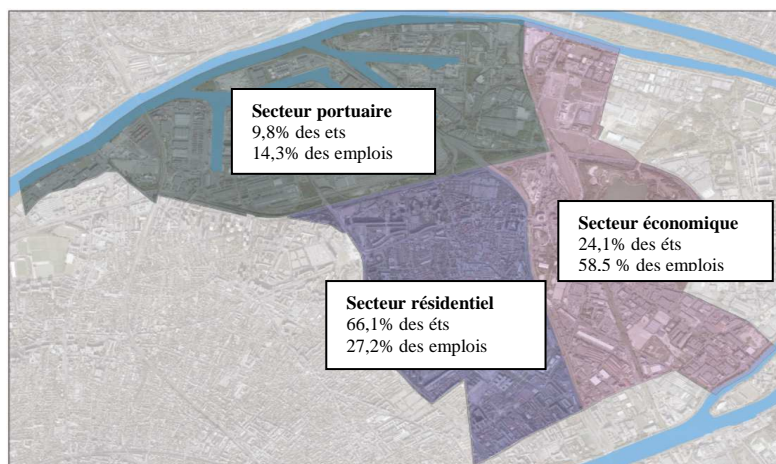
*Les emplois dans le secteur du commerce bénéficient ainsi d'une bonne représentativité (18,9%) sur la commune avoisinant ainsi la moyenne régionale (16,8%).

... DES ENTREPRISES DE TAILLE IMPORTANTE (>300 salariés)

	<u>Effectif</u>
THALES COMMUNICATIONS & SECURITY , Fabrication d'équipements de communication	3590
SAFRAN/SNECMA , Construction de moteurs	1900
VILLE DE GENNEVILLIERS , Administration publique	1700
EURO DEFENSE SERVICE , Nettoyage courant des bâtiments	1409
PRISMA MEDIA , Édition de revues et périodiques	935
EUROP ASSISTANCE FRANCE , Assurances dommages	800
GROUPE UP -CHEQUE DEJEUNER , Autres auxiliaires financiers	700
ALMA CONSULTING GROUP , Conseil pour les affaires et la gestion	600
TRACTEBEL ENGINEERING , Ingénierie, études techniques	400
DIAGNOSTICA STAGO , Fabrication d'autres produits pharmaceutiques	580
GRTGAZ , Transports par conduites	450
OSCARO.COM , Distributeur de pièces détachées automobiles	374
IDEX ENERGIES , production et distribution de vapeur et air conditionné	350
CARREFOUR HYPERMARCHES , Supermarché	330
BOUYGUES BATIMENT , Construction d'ouvrages de bâtiment	300
SEPUR , collecte des déchets non dangereux	300

L'ACTIVITÉ ÉCONOMIQUE REPARTIE SUR TROIS SECTEURS GÉOGRAPHIQUES

L'activité économique occupe une partie importante du territoire communal : omniprésente au nord de l'A86 (zone portuaire de 400 hectares) et à l'ouest de l'A15 (territoire économique de 400 hectares), elle marque aussi, mais de manière plus diffuse, le tissu résidentiel. La ville compte 17 parcs d'activité économique et 2 Retail Parks.



Le Port

9,8% des établissements et 14,3% des effectifs estimés.

Le Port est beaucoup moins dense en termes de nombre d'établissements et d'emplois. Les établissements sont en moyenne composés de 22,7 emplois.

Le secteur d'activité le moins représenté sur le Port est celui de la construction. Par contre, les quatre autres grands secteurs d'activité (Transports, Commerce, Services et Industrie) sont représentés dans des proportions assez proches avec une prédominance du commerce.

Le transport est assez bien représenté sur le Port au regard de la part d'emplois (22,7%) et du nombre d'établissements (26,4%). Le Port concentre la part la plus importante d'établissements industriels (18,5%) à l'échelle de la commune.

Le secteur résidentiel

66,1% des établissements - 27,2% des emplois estimés

Il compte le plus grand nombre de structures économiques, essentiellement de petites entités économiques (6,4 emplois en moyenne par structure) marqué par la présence de nombreux commerces de proximité, d'artisans, de professions libérales et de micro-entreprises ainsi que le développement des auto-entrepreneurs.

Le secteur des services constitue l'activité dominante en termes de nombre d'établissements (51,72%) et d'emplois (64,29) avec la présence de Prisma Média, Tractebel

Le commerce représente 18,45 % des établissements pour 12,6 % des emplois, essentiellement des structures exerçant une activité de commerce de détail dont l'enseigne Carrefour.

L'industrie est aussi présente avec de grandes entités comme Mersen, Secan, Faiveley

Le territoire économique

24,1% des établissements - 58,5% des emplois estimés

Il compte plus de la moitié des emplois de la ville (58,5%) pour seulement 26,3% des structures économiques. Il concentre des établissements de taille importante avec une moyenne de 37,5 emplois par structure.

Les deux secteurs d'activités dominants sont les services (44,35% des établissements et 38,67% des emplois) et le commerce (32,01% des établissements et 16,18% des emplois).

La spécificité de ce territoire réside dans la forte présence des emplois industriels. Presque 38% des salariés travaillent dans l'industrie pour 9% d'établissements.

La taille des établissements industriels est souvent importante (Diagnostica Stago, Safran, Thalès...).

Structure économique des secteurs urbains

Secteurs géographiques	Nbre d'établissements	% des établissements	Emplois salariés	% du nbre total de salariés	Taille moyenne des établissements
Secteur résidentiel	1864	66,1	11 882	27,2	6,4 emplois
Territoire Economique	681	24,1	25 568	58,5	37,5 emplois
Le Port	276	9,8	6 256	14,3	22,7 emplois
Total	2821	100	43 705	100	15,5 emplois

Source : Observatoire des entreprises 2015 – Service économique

GENNEVILLIERS DANS LA BOUCLE NORD DE SEINE

GENNEVILLIERS UNE DYNAMIQUE SPECIFIQUE DANS LA BOUCLE

Répartition des établissements par activités

Collectivités	Nombre d'établissements	Industrie	Construction	Commerce, transport, services divers	Administration publique, enseignement, santé, action social
Hauts de Seine	175 166	3,1 %	6,9 %	78,5 %	11,4 %
Gennevilliers	2 821	6 %	8,7 %	74 %	11,3 %
EPT Boucle Nord de Seine	35 930	4,4 %	10,3 %	75,65 %	10,85 %

¹ Source Insee- Clap-2015- Observatoire des entreprises 2015-Gennevilliers

Répartition des emplois par activités et Ville

Collectivité	Nombre de salariés	Industrie	Construction	Commerce, transport, services divers	Administration publique, enseignement, santé, actions sociale
Hauts de Seine	996 645	9,9%	3,8 %	69,3 %	16,9 %
Gennevilliers	43 705	24,86 %	7,2 %	57 %	10,95 %
EPT Boucle Nord de Seine	193 389	13,13 %	6,5 %	59,25 %	21,09 %

¹ Source Insee- Clap-2015- Observatoire des entreprises 2015-Gennevilliers

Gennevilliers : 22.6% des emplois de la Boucle et 7,85 % des établissements

Avec 43 705 emplois, la ville de Gennevilliers représente 22,6 % des emplois de l'EPT alors qu'elle ne représente que 7,85 % des établissements.

Le nombre de salariés moyen par entreprise est de 15,5 contre 5,38 pour l'EPT et 5,7 pour le Département. En effet, Gennevilliers compte 13 % de ses entreprises avec un effectif supérieur à 50 salariés. Ce taux est de 3,8 % pour les Hauts de Seine et de 4 % pour le Territoire. A Gennevilliers, 33 % des emplois sont concentrés dans les 10 entreprises de plus de 300 salariés.

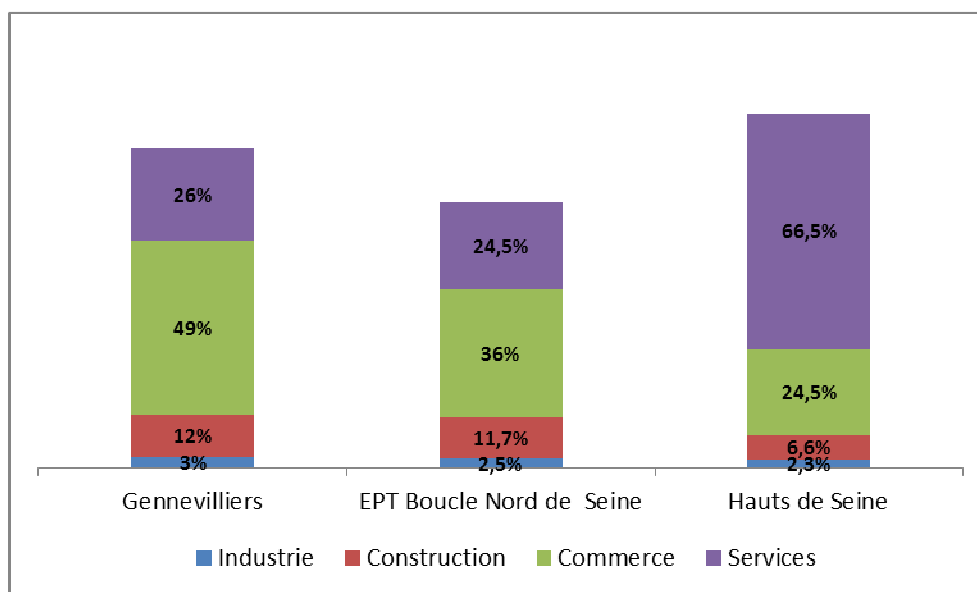
Une activité industrielle qui caractérise Gennevilliers

L'autre spécificité de Gennevilliers concerne le secteur d'activité exercé par les établissements implantés sur la commune. Les secteurs dominants à l'échelle des Hauts de Seine (78,5% des établissements et 69,3% des emplois), du Territoire Boucle Nord de Seine (75,6 % des établissements et 60% des emplois) et comme Gennevilliers (74% des établissements et 57% des établissements) sont ceux du commerce, des transports et services divers.

Toutefois, sur Gennevilliers, le secteur industriel, 6% des établissements et 24,8 % des emplois est une caractéristique de son tissu économique puisque ces taux sont de 4.4% et 13,13 % pour l'EPT et de 3,1% et 9,9% pour le Département des Hauts de Seine. Colombes compte aussi un nombre d'emplois industriels important de l'ordre de 19% lié à la présence des établissements Safran et Hispano Suiza.

LA DYNAMIQUE DE CREATION D'ENTREPRISES

Structure des créations d'établissements par grands secteurs d'activité



Une création d'entreprises individuelles moins importante que sur le Territoire Boucle Nord de Seine

La création d'entreprises sur Gennevilliers est marquée par 56 % d'entreprises individuelles, cependant ce taux est largement en dessous de celui de l'EPT Boucle Nord de Seine qui s'élève à 71,6% ou du Département des Hauts de Seine puisqu'il représente de 66,5%.

Une création d'entreprises centrée sur le commerce et le transport et dans une moindre mesure sur les services.

Avec 49% des entreprises créées sur le secteur du commerce, hébergement et transport, contre 36% pour l'EPT Boucle Nord de Seine et 24,5% pour le département des Hauts de Seine, Gennevilliers marque sa spécificité.

Toutefois, ce secteur a été marqué en 2015 par le développement de projets de VTC (voiture de transport avec chauffeur) à l'échelle nationale, pouvant expliquer cette dynamique au niveau des transports et la seconde spécificité de Gennevilliers est la présence de la plateforme portuaire générant le développement d'entreprises de transports.

Cependant, la création d'entreprises reste dynamique sur les services, représentant 36% des créations mais 50% pour l'EPT Boucle Nord de Seine et 66% pour les Hauts de Seine.

L'une des particularités de l'EPT Boucle Nord de Seine est la création d'entreprises dans le secteur de la construction avec 11,8% alors qu'elle représente 6,6% des créations dans les Hauts de Seine.